

# Nails Art: Tendencias y colores para un espectacular diseño

## Descripción

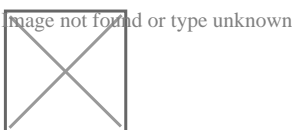
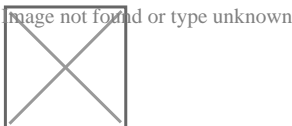
# Nail Art Primavera

**Camila Valenzuela Aguilera**  
[cvalenzuela@todomujeres.cl](mailto:cvalenzuela@todomujeres.cl)  
Follow @camilavalag

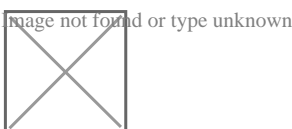
En los últimos años las uñas han comenzado a destacarse y tener protagonismo, y es que un lindo diseño o un buen esmalte puede decir mucho de una mujer. La tendencia del **Nail Art** parece masificarse con el paso del tiempo y hoy en día es indispensable tener un buen diseño para un look espectacular.

Pero ¿Qué es el **Nail Art**? **El Nail Art** o *Arte en las uñas*, es una técnica en la cual mezclas colores fuertes y suaves para generar contraste con diversos diseños, ya sean líneas, puntos, estrellas, etc. Seguramente todas nos hemos preguntado alguna vez como lo hacen las famosas para lucir tan lindas sus uñas, o ¿Cómo logran esos diseños?. ¿Se los habrá hecho un artista? ¿Un diseñador? ¡Pues no! Es más fácil de lo que crees y acá te enseñaremos los mejores *tips* para que logres tu mejor idea en casa, así que hecha a volar tu creatividad y pon "manos a la obra".

En esta temporada de primavera, los **colores pasteles** son quienes llevan la delantera, atrévete con tonos suaves y crea un diseño espectacular, acá te dejamos algunas ideas.



Si tu opción es un diseño *más atrevido*, te recomendamos agregar **accesorios** a tus uñas, estos se adhieren con un pegamento especial, y existen desde pelotitas hasta calaveras y los más extravagantes diseños, los puedes encontrar en las grandes tiendas, **malls** y en la conocida **Casa Pichara**. Para el uso de estos es recomendable un tono más sólido como el negro ya que resaltará sólo el accesorio escogido.



Para que puedas llevar a cabo mejor estas recomendaciones te dejamos los siguientes videos para que te puedas guiar, en las que se muestra paso por paso como lograr un acabado perfecto,

así que busca el lugar más cómodo y con mucha luz, junta todos tus esmaltes, y ¡ Comienza a *diseñar tu Nail Art!*

**Fecha de creación**

agosto 2013