



Lo mejor de cada pene

## Descripción

Las chicas de [Woman's and Health](#) nos enseñan a aprovechar la forma del pene de tu chico, marido, o amante para gozar al máximo tus relaciones sexuales.

Claudia Kompatzki

[ckompatzki@todomujeres.cl](mailto:ckompatzki@todomujeres.cl)

[Follow @clau\\_kom](#)



### **PENE Plátano:**

Ancho en el tronco y estrecho en base y punta.

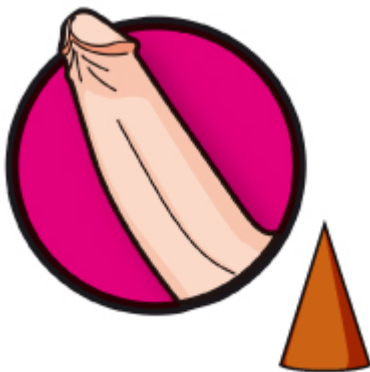
- **A favor:** Con la punta estrecha, prepara la abertura de la vagina. “Y el tronco más ancho estimula los dos primeros tercios de la vagina”, explica la sexóloga Georgina Burgos.
- **En contra:** Nada.
- **La postura ideal:** Todas. Como facilita la penetración, “prueba posturas apretadas: pon las piernas juntas e intenta que él te penetre desde atrás”, recomienda la sexóloga Nayara Malnero.



**PENE Seta:**

El glande es mayor que el tronco y la base.


- **A favor:** Visualmente es el falo más atractivo. “Además, la sensibilidad es mayor y el hombre disfruta más de las felaciones”, dice Nayara Malnero.
- **En contra:** Si eres de las que te cuesta dilatar, te resultará difícil manejarla. Si ves que cuesta, emplea lubricante.
- **La postura ideal:** “Haz que se entretenga en la parte más sensible de tu vagina: el tercio más cercano a la entrada”, explica Georgina Burgos.



**PENE Cono:**

De punta fina, se ensancha hacia la base.

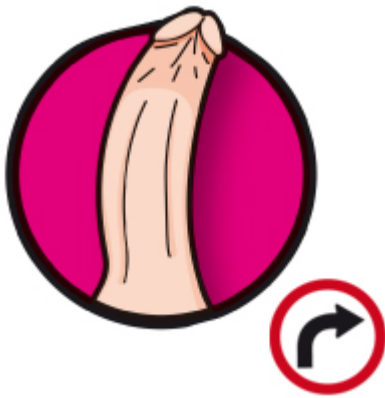
- **A favor:** Como comenta Georgina Burgos, “permite una entrada gradual y su forma más ancha en la base te estimula intensamente la entrada de la vagina”.
- **En contra:** Cuidadín en las felaciones si el pene se ensancha en exceso, no vaya a ser que te atragantes.
- **La postura ideal:** La entrada es suave, así que es ideal para penetraciones profundas. Te recomendamos posturas como el perrito.



### **PENE Lápiz:**

Fino y uniforme, como si fuera un lápiz.

- **A favor:** “Es ideal para estimular de forma homogénea toda la vagina”, explica Georgina Burgos.
- **En contra:** Si te encuentras con un ejemplar largo, ojo porque al golpear la pared vaginal puede resultarte molesto (sobre todo si te pilla desprevenida).
- **La postura ideal:** Se adapta perfectamente a las estrecheces, así que si te gusta el sexo anal, éste es tu pene ideal.



### **PENE Curva:**

Está curvado hacia arriba, abajo o a un lado.

- **A favor:** Estimula tu punto G. Triunfo asegurado.
- **En contra:** Si la curvatura es muy pronunciada, la penetración puede ser dolorosa para ti, y para él. El consejo: Prueba posturas diferentes para ver cuál resulta más cómoda.
- **La postura ideal:** “Si el pene está curvado hacia arriba, la mejor postura es el misionero; hacia abajo, el perrito; y hacia un lado, proवाद la cucharita”, dice Malnero.

### **Fecha de creación**

octubre 2014